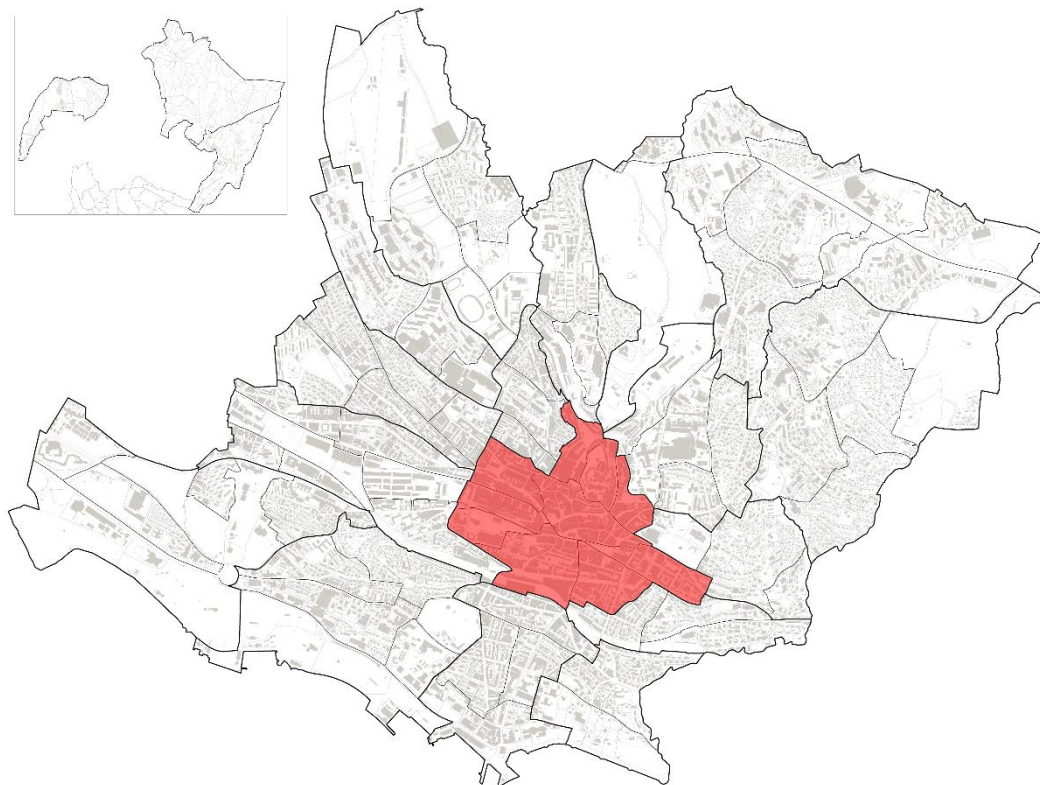


1. Centre



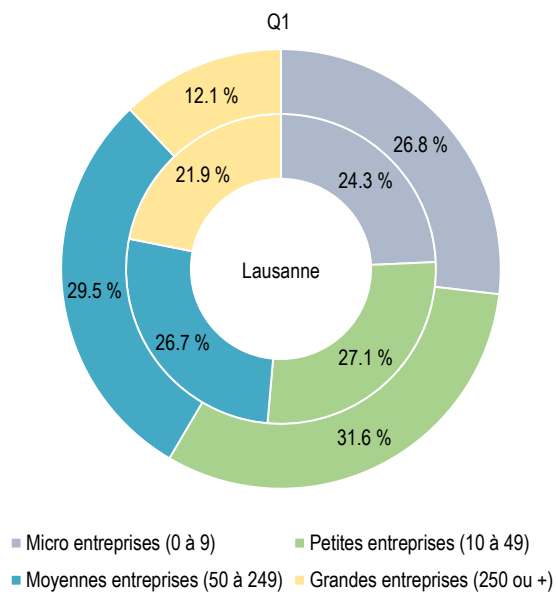
Aperçu 2022	Q1	Lausanne	Q1 en %
Etablissements	5'123	13'598	37.7 %
Emplois total	50'519	130'904	38.6 %
Ept *	38'984	103'358	37.7 %
Nombre d'habitants	13'202	148'810	8.9 %
dont entre 20 et 64 ans	9'931	99'798	10.0 %
Surface en ha	124.3	4'133.3	3.0 %

* Emplois en équivalents plein temps

Variation 2011-2022	Q1		Lausanne	
	Effectif	En %	Effectif	En %
Etablissements	621	13.8 %	2'316	20.5 %
Emplois total	6'407	14.5 %	19'495	17.5 %
Ept *	5'765	17.4 %	16'356	18.8 %
Nombre d'habitants	987	8.1 %	12'522	9.2 %
dont entre 20 et 64 ans	890	9.8 %	10'356	11.6 %

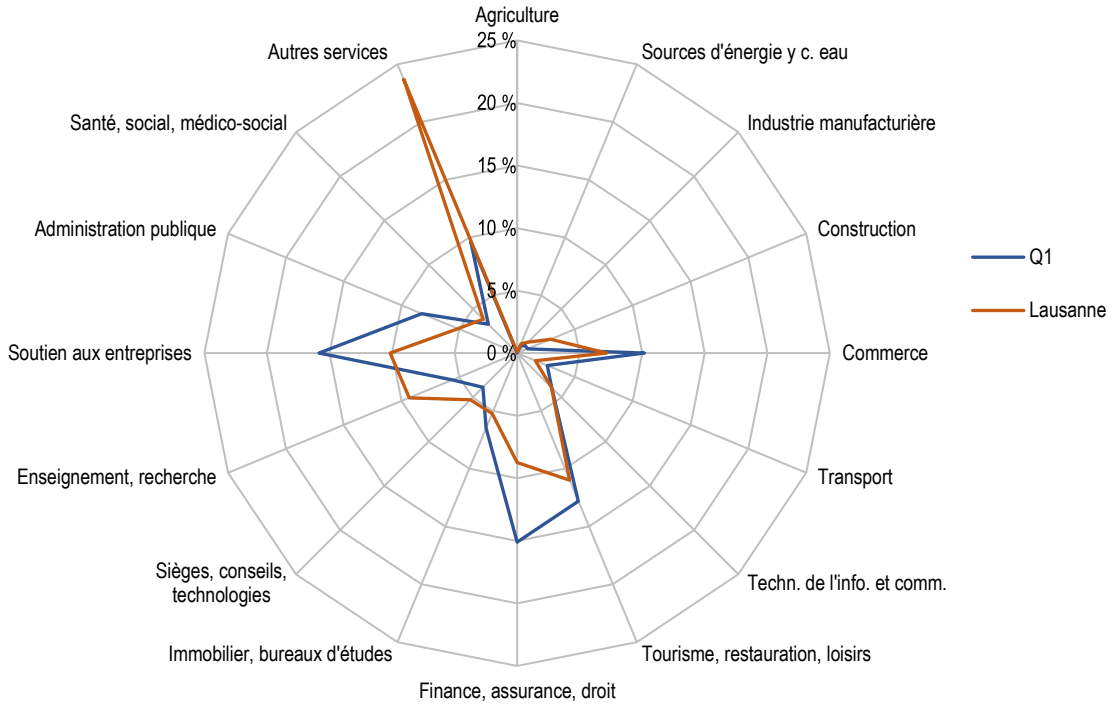
* Emplois en équivalents plein temps

Emplois selon la taille des établissements, Q1 et Lausanne, 2022

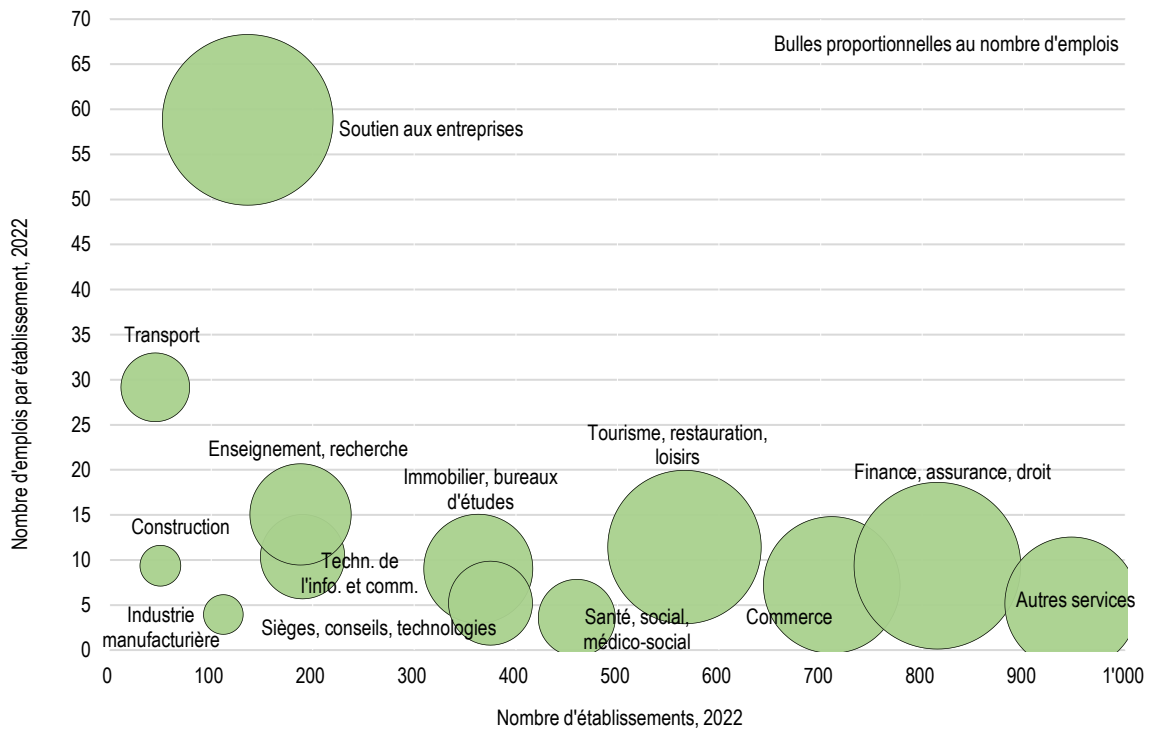


1 – Centre

Emplois selon l'activité économique, Q1 et Lausanne, en pour cent, 2022



Etablissements et emplois par établissement selon l'activité économique (sans administration publique), Q1, 2022



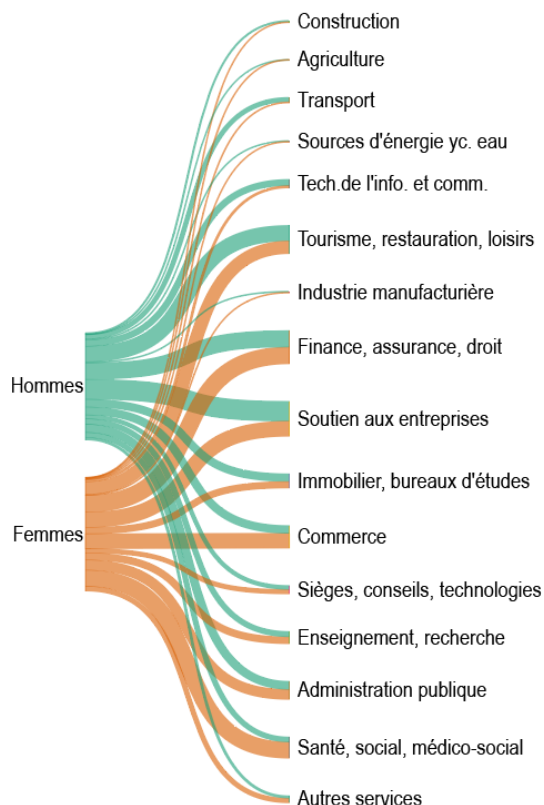
Indicateurs, 2022	Q1	Lausanne
Emplois par établissement	9.9	9.6
Emplois pour 100 habitants	382.7	88.0
Emplois par hectare	406.4	31.7
Indice de diversité des activités économiques *	0.75	0.77

* Indice de Shannon normalisé. L'indice varie entre 0 et 1 ; plus l'indice tend vers 1, plus l'emploi est distribué dans des activités différentes.

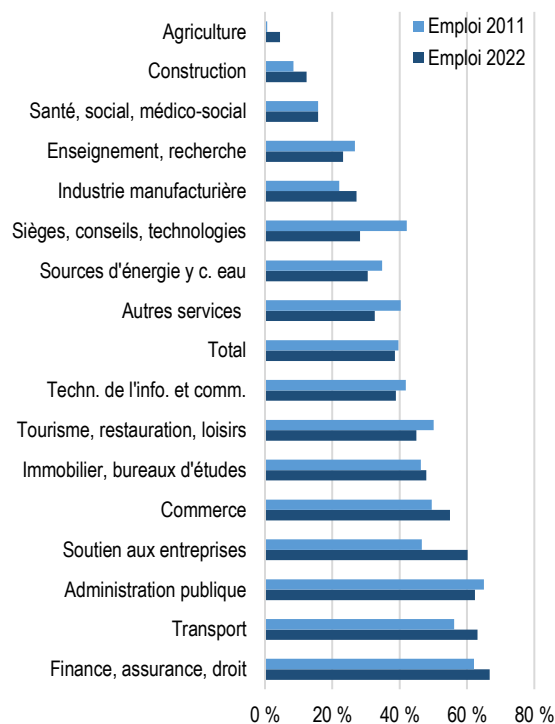
Nature de l'emploi	Q1		Lausanne	
	Effectif	En %	Effectif	En %
Privée	41'323	81.8 %	99'251	75.8 %
Publique	9'196	18.2 %	31'653	24.2 %
Total	50'519	100.0 %	130'904	100.0 %

Emplois selon le sexe	Q1		Lausanne	
	Effectif	En %	Effectif	En %
Femmes	25'975	51.4 %	67'893	51.9 %
Hommes	24'544	48.6 %	63'011	48.1 %
Total	50'519	100.0 %	130'904	100.0 %

Emplois selon le sexe et l'activité économique, Q1, 2022



Part de l'emploi Q1 dans le total lausannois, selon l'activité, 2011 et 2022



Sources

Ville de Lausanne
Contrôle des habitants

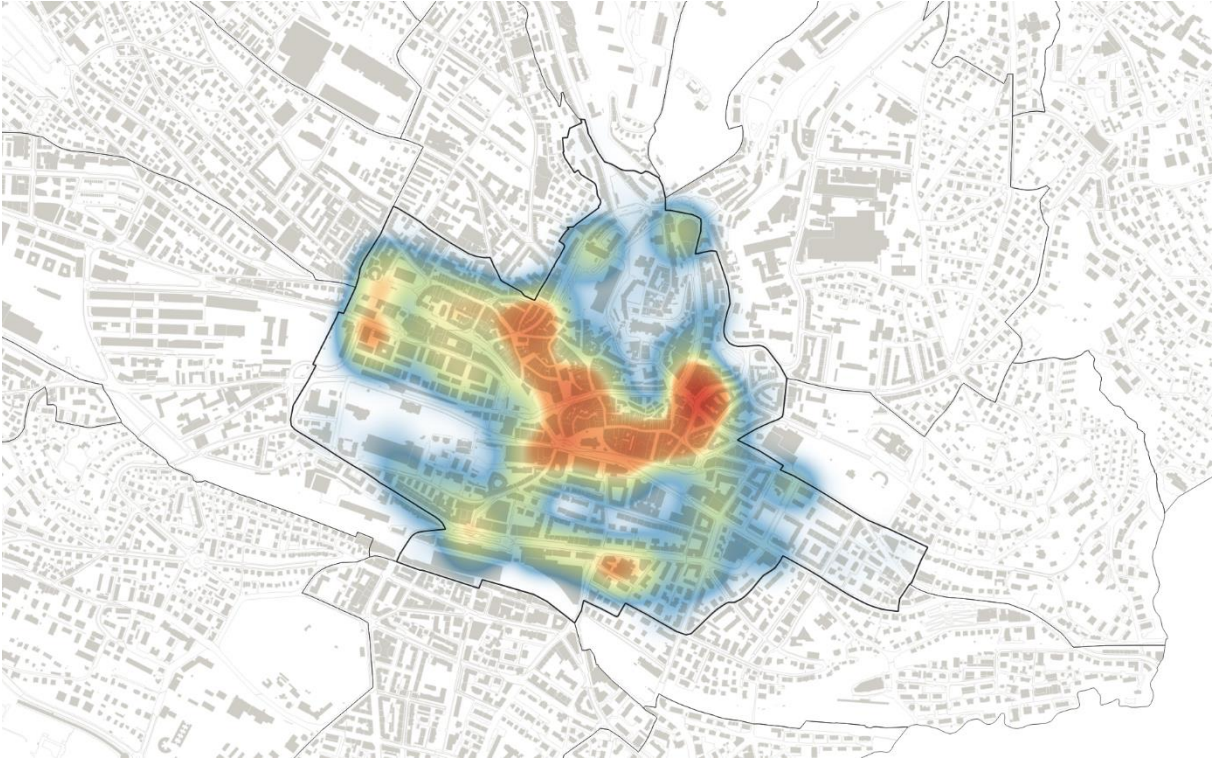
Office fédéral de la statistique
Statistique structurelle des entreprises (STATENT)

Calculs propres de l'Office d'appui économique et statistique (OAES)

Fond de carte : © Service du cadastre de la Commune de Lausanne

1 – Centre

Densité d'emploi, Q1, 2011



Densité d'emploi, Q1, 2022

